

Реестр движимого имущества, обремененного залогом

1. Передача записи другому пользователю

Для передачи записи другому пользователю используются регистрационный номер залога и идентификационный код (секретный). Регистрационный номер залога и идентификационный код отображаются в режиме просмотра «Подробнее» раздела «Мои записи» (Рисунок 1, 2).

Реестр движимого имущества, обремененного залогом
Республика Беларусь

Назад в личный кабинет

Добавить по коду

Показывать 10 записей на странице

№	Регистрационный номер залога	Автор	Номер договора	Дата регистрации залога	Дата заключения договора о залоге	Дата окончания права залога	Сумма обязательства, BYN
1	20000768783474	Иванова Ирина Евгеньевна	435	02.12.2016	01.12.2016	25.12.2016	45,00
2	20000766500540	Иванова Ирина Евгеньевна	452785ifgh	28.11.2016	28.11.2016	28.11.2016	245823,78

Рисунок 1 – Расположение кнопки «Подробнее» в разделе «Мои записи»

Пользователь, который передает запись другому пользователю сообщает ему регистрационный номер залога и идентификационный код, с помощью которых возможно подключение записи в личный кабинет другого пользователя.

Договор залога

Регистрационный номер залога: 20000768783474

Дата регистрации залога: 02.12.2016 02:47:42

Дата заключения договора о залоге: 01.12.2016

Дата окончания права залога: 25.12.2016

Номер договора: 435

Условия запрещения дальнейшего залога: нет

Дополнительно

Сумма обязательства, BYN: 45,00BYN

Идентификационный код: 747545

Рисунок 2 – Режим просмотра «Подробнее»

2. Добавление записи, полученной от другого пользователя

Для добавления записи, полученной от другого пользователя, необходимо в разделе «Мои записи» кликнуть по кнопке «Добавить по коду» (Рисунок 3).

Для поиска задайте любой из фрагментов:

Регистрационный номер залога

Фамилия автора

Номер договора










Найти

Сбросить фильтры

Назад в личный кабинет

Добавить по коду

Показывать 10 записей на странице

№	Регистрационный номер залога	Автор	Номер договора	Дата регистрации залога	Дата заключения договора о залоге	Дата окончания права залога	Сумма обязательства, BYN	
1	20000006865137	Петров Петр	05-06/5/2016	01.09.2016	25.05.2016	31.05.2022	0,00	  
2	20000006640269	Петров Петр	05-06/5/2016	01.09.2016	25.05.2016	31.05.2022	7300,00	  
3	20000006540575	Петров Петр	05-06/10/2016	01.09.2016	27.05.2016	31.05.2021	22000,00	  

Записи с 1 до 3 из 3 записей

Предыдущая

1

Следующая

Рисунок 3 – Расположение кнопки «Добавить по коду» в разделе «Мои записи»

Далее, в появившемся всплывающем окне необходимо указать полученные регистрационный номер залога и идентификационный код записи, кликнуть по кнопке «Отправить».

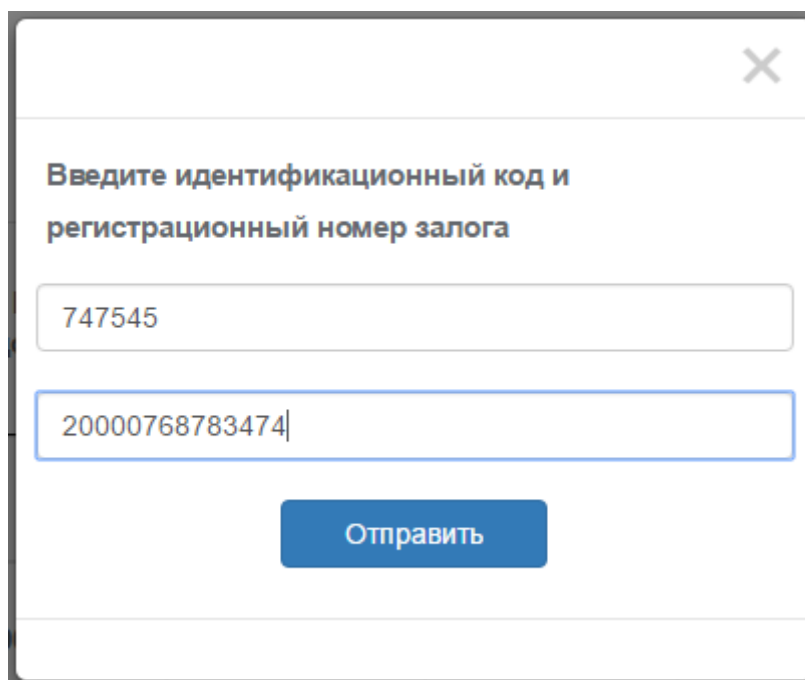
A screenshot of a web application's popup window. The window has a title bar with a close button (X) in the top right corner. The main content area contains the text "Введите идентификационный код и регистрационный номер залога" in bold black font. Below this text are two input fields. The first field contains the number "747545". The second field contains the number "20000768783474" and has a blue border. Below the input fields is a blue button with the text "Отправить" in white.

Рисунок 4 – Всплывающее окно для ввода данных

При корректно введенных данных происходит появление сообщения об успешном добавлении записи (Рисунок 5), а также появление записи с указанным регистрационным номером в разделе «Мои записи» (Рисунок 6). Идентификационный код после проведения операции обновляется. Просмотреть его можно также в режиме просмотра «Подробнее» раздела «Мои записи».

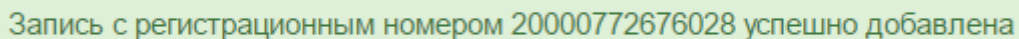
A green rectangular notification box with rounded corners. It contains the text "Запись с регистрационным номером 20000772676028 успешно добавлена" in a dark green font.

Рисунок 5 – Пример сообщения об успешном добавлении записи

Для поиска задайте любой из фрагментов:

Регистрационный номер залога

Фамилия автора

Номер договора




Найти

[Сбросить фильтры](#)

[Назад в личный кабинет](#)

[Добавить по коду](#)

Показывать записей на странице

№	Регистрационный номер залога	Автор	Номер договора	Дата регистрации залога	Дата заключения договора о залоге	Дата окончания права залога	Сумма обязательства, BYN	
1	20000768783474	Петров Петр	435	02.12.2016	01.12.2016	25.12.2016	45,00	  

Записи с 1 до 1 из 1 записей

[Предыдущая](#) [Следующая](#)

Рисунок 6 – Добавленная по коду запись, внесенная другим участником

В случае неправильно введенного идентификационного кода или регистрационного номера, появляется сообщение об ошибке, как показано на Рисунке 7.

Введите идентификационный код и регистрационный номер залога

В реестре не найдено записей с указанным идентификационным кодом (регистрационным номером)!

[Отправить](#)

Рисунок 7 – Пример сообщения об ошибке

После успешного подключения записи пользователем, которому переданы регистрационный номер залога и идентификационный код, у пользователя, который передал запись, запись удаляется из раздела «Мои записи».